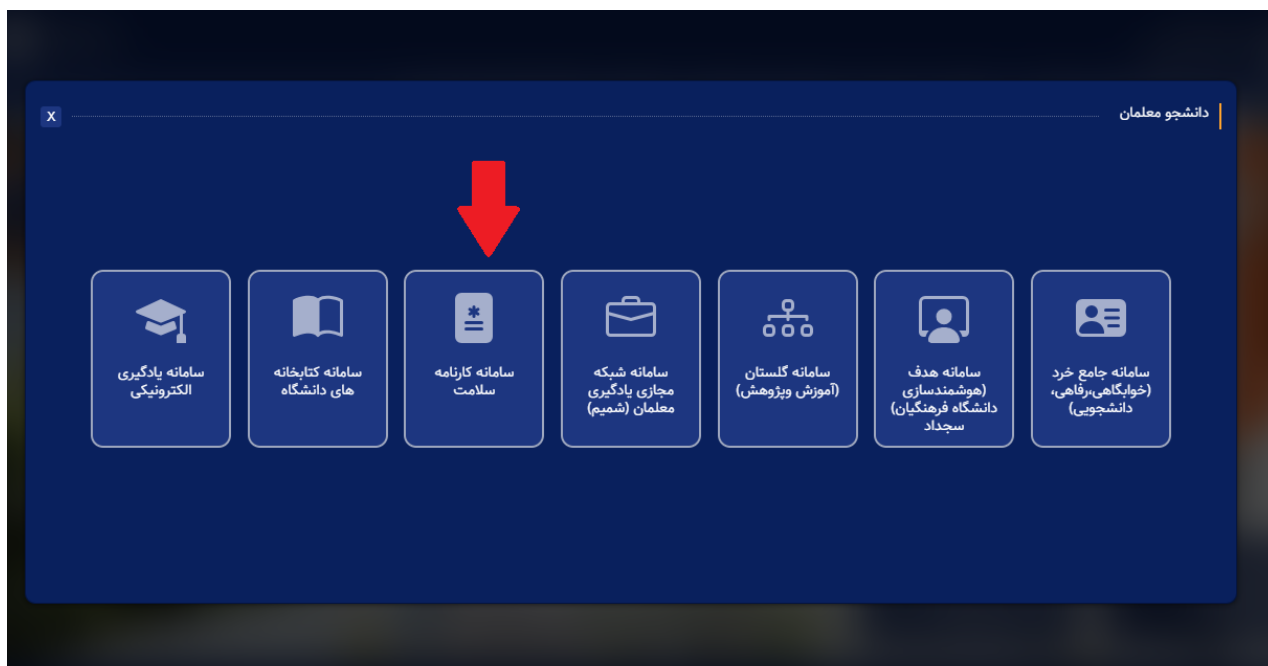


راهنمای ورود به سامانه کارنامه سلامت ((دانشجو))

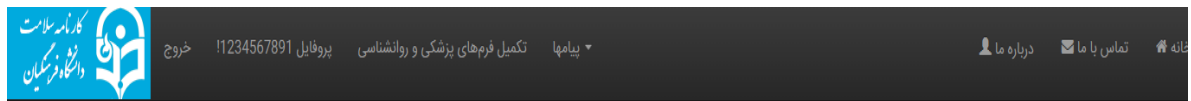
مرحله ۱: ورود به سامانه به آدرس health.cfu.ac.ir یا از طریق سایت اصلی دانشگاه



مرحله ۲: وارد کردن نام کاربری، که کد ملی دانشجو و کلمه عبور ۱۲۳۴۵۶ و سپس کلیک کردن آیکن ورود به سامانه

A screenshot of the login page for the Health Record System. At the top, there is a header with the university logo and navigation links. Below the header, a large red arrow points to the login section. The login section has the title 'ورود به سامانه' (Login to System) and a subtitle 'لطفا اطلاعات خود را وارد نمایید.' (Please enter your information). There are two input fields: one for 'نام کاربری' (Username) with the value '1234567891' and one for 'کلمه عبور' (Password) with masked characters '*****'. Below the password field is a checkbox labeled 'مرا به خاطر بسپار' (Remember me). At the bottom is a blue button labeled 'ورود به سامانه' (Login to System). On the left side of the login section, there is a text block explaining the login process: 'برای ورود به سامانه، در قسمت نام کاربری باید کد ملی خود را وارد کرده و سپس در قسمت کلمه عبور شماره دانشجویی/داوطلبی/کد پرسنلی خود را وارد کنید. به منظور افزایش امنیت، در اولین فرصت نسبت به تغییر کلمه عبور خود اقدام کنید.' (To login to the system, in the username section you must enter your national ID code and then in the password section enter your student ID/applicant ID/personnel code. For security reasons, as soon as possible, change your password.)

مرحله ۳: تغییر کلمه عبور و وارد کردن کلمه عبور جدید و سپس کلیک کردن آیکون تغییر کلمه عبور

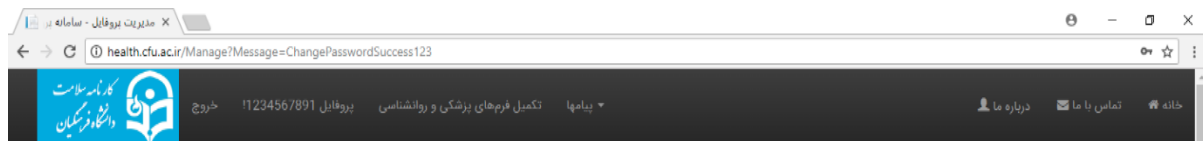


تغییر کلمه عبور فرم تغییر کلمه

کلمه عبور فعلی	<input type="text" value="123456"/>
کلمه عبور جدید	<input type="text"/>
تأیید عبور جدید	<input type="text"/>

تغییر کلمه عبور

مرحله ۴: تکمیل اطلاعات شخصی، و بارگذاری عکس و مدارک (بجز چهار مورد آخر) و سپس آیکون ثبت اطلاعات را کلیک نمایید



مدیریت پروفایل

(پر کردن بخشهای ستاره دار الزامی است)

لطفا تمام بخش‌هایی که دارای ستاره هستند تکمیل گردد.

کلمه عبور ریست شد

تنظیمات کلمه عبور

کلمه عبور [تغییر کلمه عبور]

اطلاعات عمومی

نام* ثبت نشده [ثبت]

نام خانوادگی* ثبت نشده [ثبت]

کد ملی
شماره تلفن همراه 1234567891 ثبت نشده [ثبت]

سال ورود

0

ترم ورودی

انتخاب کنید ▼

استان*

تهران

پروفسور*

نسیبه - نسیبه

شماره دانشجویی

ثبت نشده

[ثبت]

مرحله ۵: آغاز تکمیل کردن خود اظهاری ها (پرونده روانشناسی) پاسخ به سوالات روانشناسی و کلیک کردن آیکون ثبت پاسخ ها (در این قسمت به همه سوالات می بایست پاسخ دهید و بعد از هر پاسخ چند ثانیه مکث نمایید)



کار تابل دانشجو

پرونده روانشناسی: دانشجو موظف است تمام سوالات مربوط به روانشناسی را پاسخ دهد

سوالات روانشناسی



روانشناسی

برای هر سؤال از بین گزینه‌های مربوطه، پاسخ مناسب را انتخاب کنید.

1 - آیا از هفته گذشته تا به امروز سردرد داشته اید؟

هیچ

کمی

تا حدودی

زیاد

خیلی زیاد

ثبات پاسخ ها بعدی پارزشانی فرم

مرحله ۶: تکمیل پرونده جسمانی که شامل ۶ قسمت می باشد و به همه سوالات پاسخ دهید و در پایان آیکون ثبت پاسخ را کلیک نمایید



پرونده روانشناسی: دانشجو موظف است تمام سوالات مربوط به روانشناسی را پاسخ دهد

سوالات روانشناسی

پرونده‌های جسمانی

• سابقه مواجهه با عوامل زیان آور محیطی

• عادات و سلامت فردی

• عادات غذایی

• سابقه پزشکی فرد

• سابقه پزشکی خانواده

• وضعیت ایمنی سازی

درباره کارنامه سلامت

داشتن اطلاعات جامع از حوزه کاری و مهمان تجزیه و تحلیل آن از ارکان برنامه ریزی دقیق است. سامانه کارنامه سلامت و ویژگیها

• جمع آوری اطلاعات دقیق و به روز از وضعیت سلامت جسم و روان

• قابلیت تجزیه و تحلیل داده ها

• برآوردن نیازهای درمانی بیماران

• پیگیری مراحل درمانی

• برنامه ریزی در جهت بهداشت و سلامت

• برنامه ریزی فعالیتها بر اساس شرایط محیطی و بومی

• شناسایی اختلالات رفتاری

راه تماس

• سلامت ایمن فرم‌های فرم‌های

• سامانه کارنامه سلامت

• 021-8778173-17

• salamat@cfu.ac.ir

• www.cfu.ac.ir

مسئول و صاحب امتیاز: دانشگاه فرهنگیان

انجمن شرکت دانش بنیان یونیکان دانش